



BOLETÍN REGIONAL

Cauca

Vol. 6 - junio 2022



BOLETIN REGIONAL DEPARTAMENTO DE CAUCA

VOLÚMEN 6 / JUNIO 2022

GENERALIDADES DEL DEPARTAMENTO

El departamento de Cauca es conocido por su potencial industrial y agropecuario, participando 16% y 13% en el PIB departamental respectivamente, estos dos sectores son complementarios debido a que la industria manufacturera fabrica productos derivados de la caña y el fique, tales como el papel, cartón, azúcares y panelas. Dentro de la producción agrícola también participan los cultivos del café, papa, maíz, yuca, frijol, tomate, mora y espárragos (CCCauca, 2019). No obstante, predomina la producción cultivos permanentes, liderando como ya se mencionó, la caña azucarera (53.3%), seguido del café (9.9%). En contraste están los cultivos transitorios, destacándose la yuca (41.8%) y la papa (31.8%). Este panorama vocacional, benefició al departamento durante 2020, debido a que fue el sector agropecuario, el que más creció para este año, cerca del 8%.

En contraste, el sector de la construcción el que más se vio golpeado por la coyuntura, cayendo su valor agregado en -21% dentro del departamento. Así mismo, le siguen en descensos, los sectores de comercio (-16%) y explotación de minas y canteras (-15%) para 2020.

En un análisis municipal, se evidencia que son Palmira, Candelaria, El Cerrito, Pradera y Jamundí, los municipios que registran el mayor volumen de producción agrícola en el departamento, consecuentemente una alta vocación agrícola con respecto al resto de municipios.

Las cifras preliminares para 2021, mostraron una recuperación para en el valor agregado de la mayoría de las actividades económicas del departamento.

21%

Creció el PIB del agregado de las actividades económicas de Agricultura, ganadería, caza, silvicultura y pesca en 2021.

PARTICIPACIÓN (%) EN EL PIB POR ACTIVIDADES ECONÓMICAS DEL DEPARTAMENTO



FUENTE: CUENTAS NACIONALES-DANE- SISTEMAS DE INFORMACIÓN Y ESTUDIOS ECONÓMICOS FEDEPAPA-FNFP
NOTA: Información actualizada al 25 de marzo de 2022

PANORAMA DEL SUBSECTOR PAPA EN EL DEPARTAMENTO

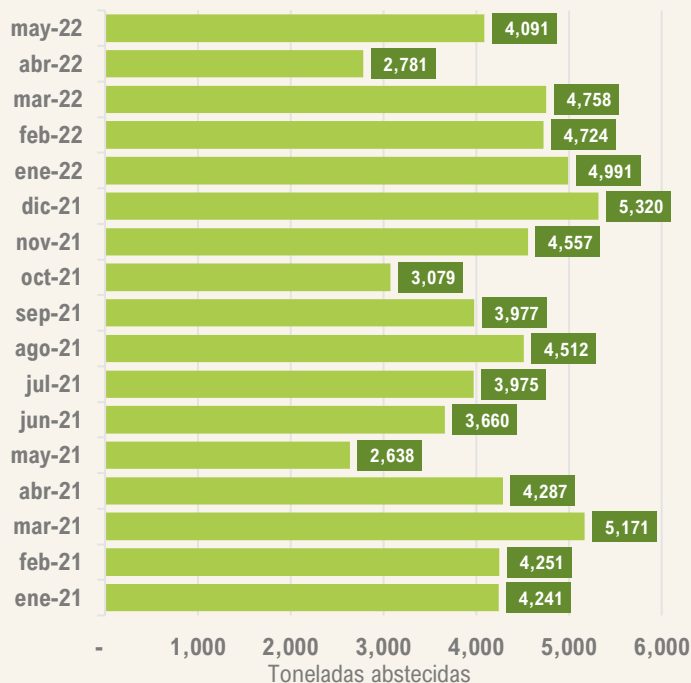
ÁREAS 2022 Pr
SEMESTRE I

1.984
Ha

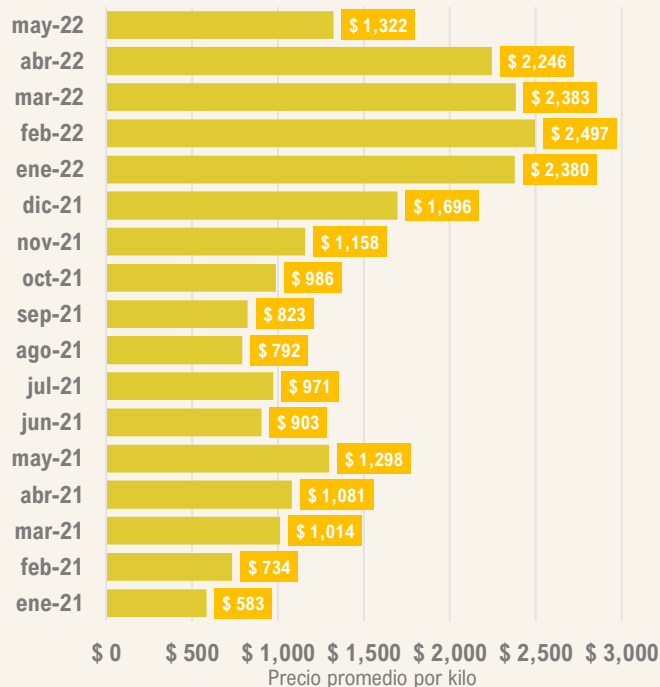
39.907
Ton

PRODUCCIÓN 2022 Pr
SEMESTRE I

TENDENCIA MENSUAL DEL ABASTECIMIENTO DE PAPA PARA CAUCA



TENDENCIA MENSUAL DEL PRECIO PROMEDIO EN PAPA PARA CAUCA

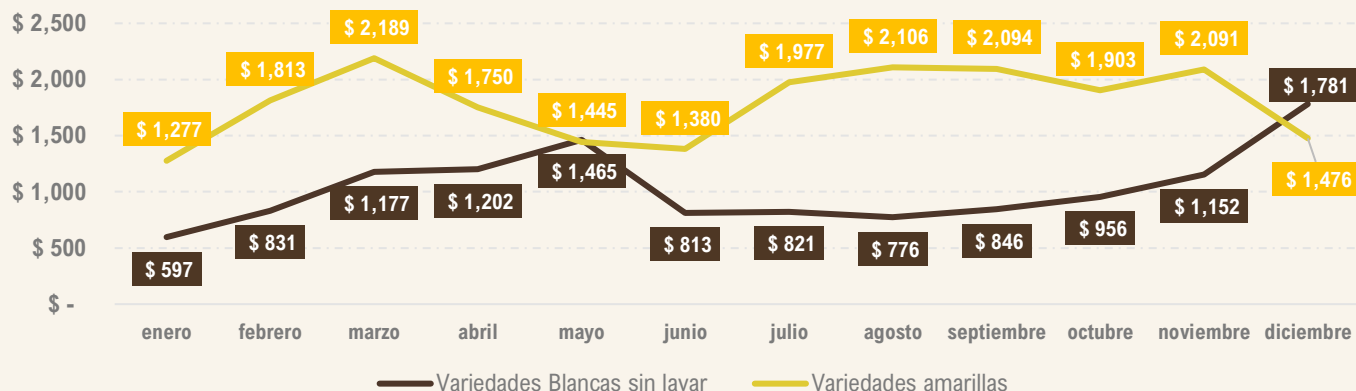


FUENTE: SIPSA-DANE- SISTEMAS DE INFORMACIÓN Y ESTUDIOS ECONÓMICOS FEDEPAPA-FNFP

En cuanto papa, Cauca es el sexto departamento con mayor participación en el abastecimiento nacional durante 2021, registrándose unas 49.667, es decir una participación del 4.5% dentro del suministro de papa nacional. Así, la cifra preliminar para 2022, revela un leve aumento de este indicador del 0.85%. De este modo, fue diciembre el mes de mayor disponibilidad de papa en el Cauca, donde se poseía un stock de 5.320 toneladas de papa dentro del departamento, igualmente, marzo fue el segundo mes de mayor disponibilidad, estos dos picos evidencian la estacionalidad del cultivo siendo los dos periodos de mayor cosecha en el año.

Teniendo en cuenta lo anterior, los precios respondieron a esa tendencia durante el 2021, asociada a mayores precios durante los meses de menor abastecimiento (ley de oferta y demanda). No obstante, el 2022, rompe con esta tendencia, teniendo principalmente repercusión sobre los precios en el departamento, debido a que han sido los incrementos más altos en el histórico, siendo el mes de febrero el valor más alto, situándose en los \$2.497 pesos por kilo pagado al productor. De este modo, el primer trimestre de 2022, significaron precios altos porque hubo afectación de otras variables y no necesariamente la disponibilidad. Estas son la reducción de la producción vía aumento de los costos para producir y los logísticos. Por lo tanto, se puede hablar de incrementos de hasta 200% comparados con el 2021 para las variedades blancas.

TENDENCIA DE LOS PRECIOS PROMEDIO EN 2021 DE LAS VARIEDADES BLANCAS Y AMARILLAS



FUENTE: SIPSA-DANE- SISTEMAS DE INFORMACIÓN Y ESTUDIOS ECONÓMICOS FEDEPAPA-FNFP

La producción del departamento Caucaño se destina en su mayoría para la distribución interna, sugiriendo que en promedio el 70% se queda en la capital del departamento, Popayán, abasteciendo a la Plaza de Mercado del Barrio Bolívar, donde el 52% de la papa disponible corresponde a la variedad superior, seguida de la criolla (25%). En segundo lugar, la producción se distribuye hacia Cali, para las centrales de Santa Helena (19%) y Cavasa (5%), donde en ambas se distribuyeron en su mayoría las variedades Parda Pastusa y Criolla. Estas participaciones mantienen la tendencia para 2022.

TOP 5 DE LOS PRINCIPALES DESTINOS DE LA PRODUCCIÓN DEL DEPARTAMENTO DE CAUCA (2020-2022)

Central de abastecimiento	2020	Part. 2020 (%)	2021	Part. 2021 (%)	SEM I- 2022*	Part. 2022 (%) *
Plaza de Mercado del Barrio Bolívar	35651	69.7%	36176	72.8%	18148	76.3%
Santa Helena	10145	19.8%	9262	18.6%	3964	16.7%
Cavasa	3658	7.2%	2438	4.9%	814	3.4%
Surabastos	398	0.8%	917	1.8%	356	1.5%
Centro Galerías	1223	2.4%	734	1.5%	424	1.8%

FUENTE: SIPSA-DANE- SISTEMAS DE INFORMACIÓN Y ESTUDIOS ECONÓMICOS FEDEPAPA-FNFP

*Información disponible hasta 22 de julio de 2022

Para el caso de este departamento se espera un aumento del 7% en las áreas sembradas en 2022, al igual del 6% para la producción caucana en papa. No obstante, se proyecta una reducción del 1% en los rendimientos para 2022, estos son superiores que los registrados en el 2019 y 2020. En definitiva, se espera recuperaciones para el departamento frente al 2021, empero, este departamento aporta el 3% a la producción nacional, contribuyendo en su mayoría el segundo semestre.

TOP 5 DE LOS PRINCIPALES DESTINOS DE LA PRODUCCIÓN DEL DEPARTAMENTO DE CAUCA (2019-2022*)

AÑO	ÁREA	VAR (%)	PRODUCCIÓN	VAR (%)	RENDIMIENTO
2019	3,390		68,959		20.34
2020	3,507	3%	70,213	2%	20.02
2021	3,714	6%	77,740	10.7%	20.93
2022*	3,981	7%	82,093	6%	20.62

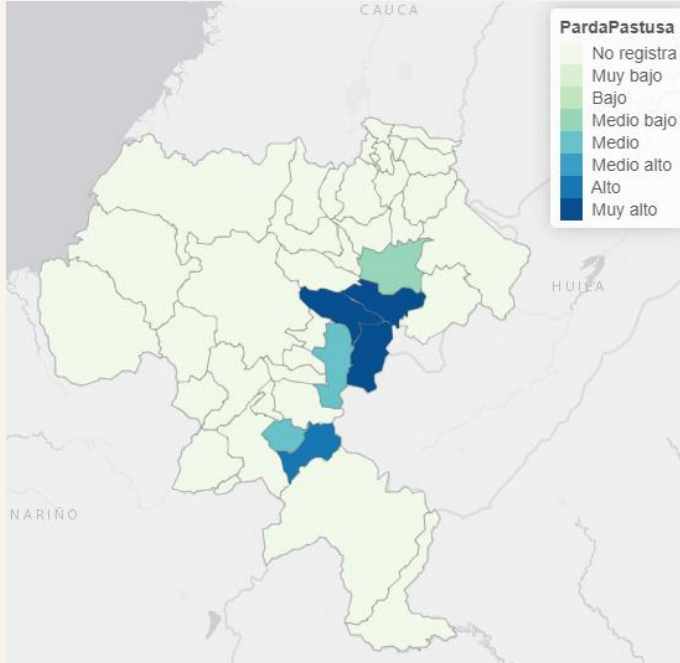
FUENTE: SIPSA-DANE- SISTEMAS DE INFORMACIÓN Y ESTUDIOS ECONÓMICOS FEDEPAPA-FNFP

*Proyectado

ANÁLISIS POR VARIEDAD EN EL DEPARTAMENTO

• VARIEDAD PARDA PASTUSA

MUNICIPIOS DE ORIGEN DEL ABASTECIMIENTO DE VARIEDAD PARDA PASTUSA EN CAUCA



FUENTE: SIPSA-DANE- SISTEMAS DE INFORMACIÓN Y ESTUDIOS ECONÓMICOS FEDEPAPA-FNFP

Haga clic en el enlace para ver mapa interactivo de cantidades por municipio dentro del departamento <https://rpubs.com/EconomistaFNFP/CaPapas>

La variedad Superior registró un abastecimiento total de 10.527 toneladas para 2021, mientras que, para 2022 ha acumulado de 4.143 toneladas a junio, reduciéndose en un 22% con respecto al mismo acumulado del año anterior para Cauca, siendo marzo y abril los meses de las caídas más pronunciadas (-44% y -53% respectivamente).

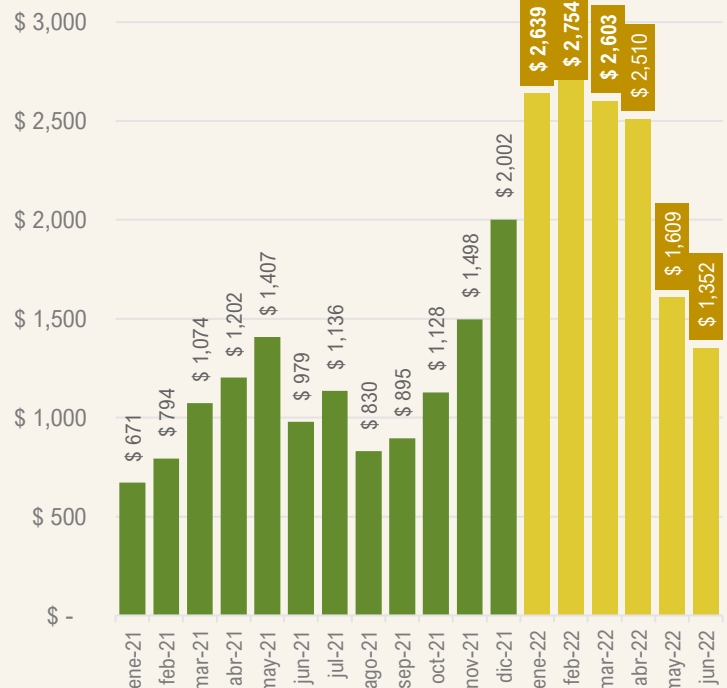
Es Popayán el municipio que proporciona el mayor abastecimiento de esta variedad, con una contribución de 79%, seguido de Puracé con un 3% para 2021. En contraste, durante el 2022, la participación de Popayán es superior, alcanzando el 97%.

Por otro lado, esta variedad tiene como principal destino la Central de Santa Elena (69%) y Cavasa (17%) en Cali, seguido de Plaza de Mercado Barrio Bolívar (8%).

En lo referente a precios de la variedad, durante 2021, se presentó una tendencia de precios estacionales, sugiriendo aumentos para los meses de mayo como para diciembre. Empero, fue este último mes, el precio máximo alcanzado en este año, situándose en los \$2.002 pesos por kilo de la variedad.

En cuanto a 2022, se continuó con el alza del cierre del año previo, el cual se mantuvo los cuatro primeros meses, creciendo en un 32% para enero. No obstante, al igual que el panorama nacional, mayo ha presentado descensos en el precio debido a la disponibilidad de stock que fue cosechado durante febrero y marzo.

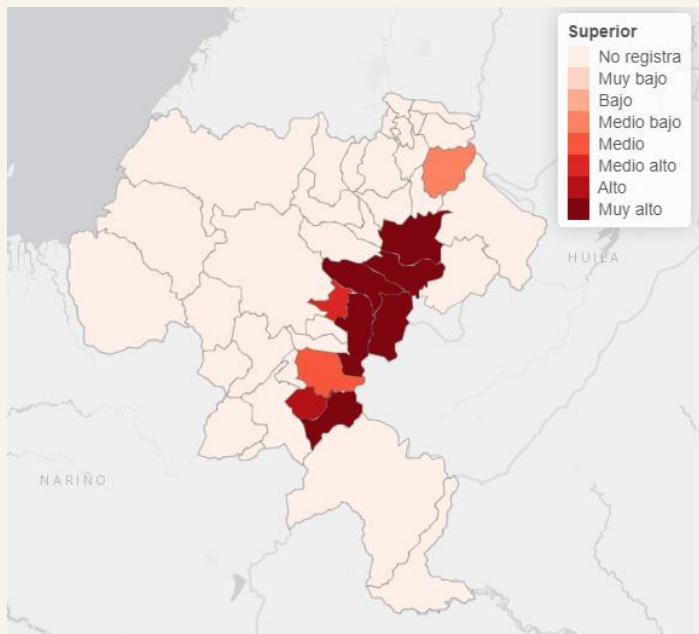
PRECIOS MENSUALES DE LA VARIEDAD PARDA PASTUSA EN CAUCA 2021-2022*



FUENTE: SIPSA-DANE- SISTEMAS DE INFORMACIÓN Y ESTUDIOS ECONÓMICOS FEDEPAPA-FNFP

- **VARIEDAD SUPERIOR**

MUNICIPIOS DE ORIGEN DEL ABASTECIMIENTO DE VARIEDAD SUPERIOR EN CAUCA



FUENTE: SIPSA-DANE- SISTEMAS DE INFORMACIÓN Y ESTUDIOS ECONÓMICOS FEDEPAPA-FNFP

Haga clic en el enlace para ver mapa interactivo de cantidades por municipio dentro del departamento <https://rpubs.com/EconomistaFNFP/CaSu>

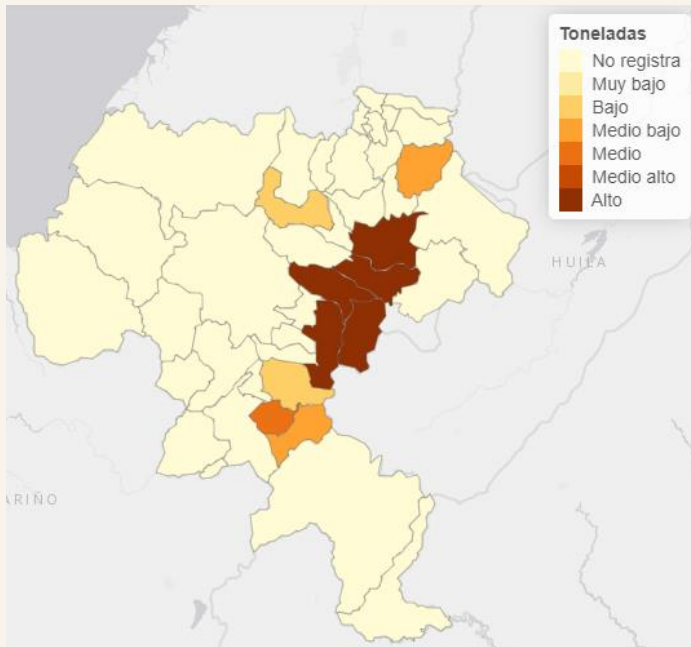
Dentro del departamento predomina la producción de la variedad Superior, registrando un stock total dentro del Cauca de 19.577 Toneladas para 2021. En contraste, 2022, ha significado recuperaciones en la disponibilidad dentro del departamento, aumentando en un 46% en lo corrido a junio para variedad Superior comparado con 2021.

Los municipios de Cauca que destacan en la producción de esta variedad son Totoró con una contribución de 40%, seguido de Puracé con un 24%, San Sebastián con 6% e Popayán con 2%. En definitiva, Cauca es el quinto departamento productor de esta variedad, representando solo 3% del total nacional.

El inventario de esta variedad del departamento es principalmente distribuido para ciudad de Popayán, para la plaza de Mercado del Barrio Bolívar, distribuyendo a esta el 97% de la producción de esta variedad del departamento.

• VARIEDAD CRIOLLA

MUNICIPIOS ORIGEN DEL ABASTECIMIENTO DE LA VARIEDAD CRIOLLA EN CAUCA



FUENTE: SIPSA-DANE- SISTEMAS DE INFORMACIÓN Y ESTUDIOS ECONÓMICOS FEDEPAPA-FNFP
 Haga clic en el enlace para ver mapa interactivo de cantidades por municipio dentro del departamento
<https://rpubs.com/EconomistaFNFP/CACri>

Referente a precios, para la criolla en Cauca, esta presenta aumentos tanto en 2021 como 2022 si se compara con el 2020. No obstante, los picos de precios responden a las tendencias de la disponibilidad del tubérculo en el departamento.

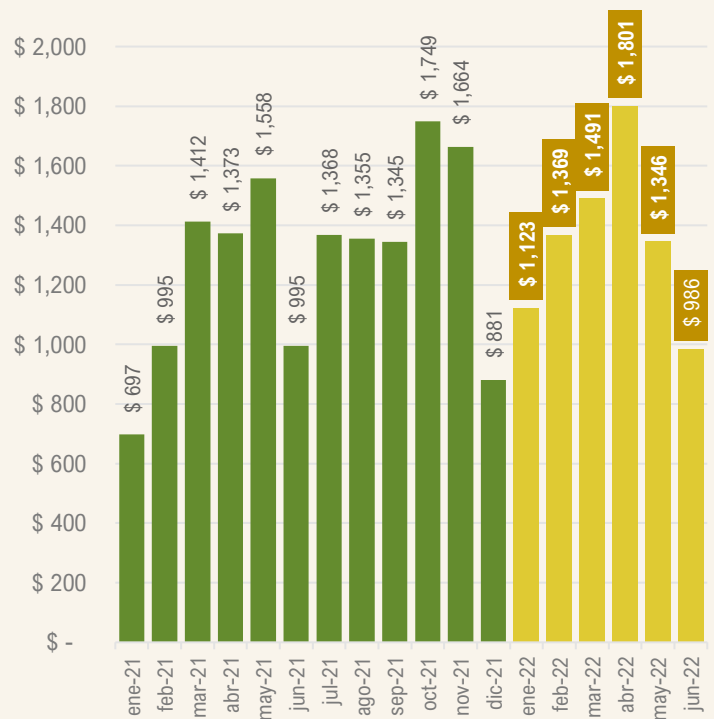
En el histórico, se observa que en abril de 2022 se registra el precio más alto, ubicándose en los \$1.801 pesos por kilo pagados al productor. Del mismo modo, octubre y noviembre del 2021, fueron los registros máximos para ese año debido a dificultades en producción vía incremento de costos de producción.

En términos de abastecimiento, la variedad Criolla es la segunda de mayor predominancia en la producción dentro de Cauca, después de la Superior, representando el 24% del total departamental.

Así Cauca, registró unas 12.007 toneladas de stock de la variedad para 2021, siendo diciembre el mes de mayor disponibilidad, lo cual repercutió en un descenso de los precios para este mes.

Totoró es el municipio líder en abastecimiento de la variedad criolla, concentrando el 37%, seguido de Popayán, representando el 19% y en tercer lugar está, Puracé, el cual aporta el 17% sobre lo total de papa criolla originada en el departamento.

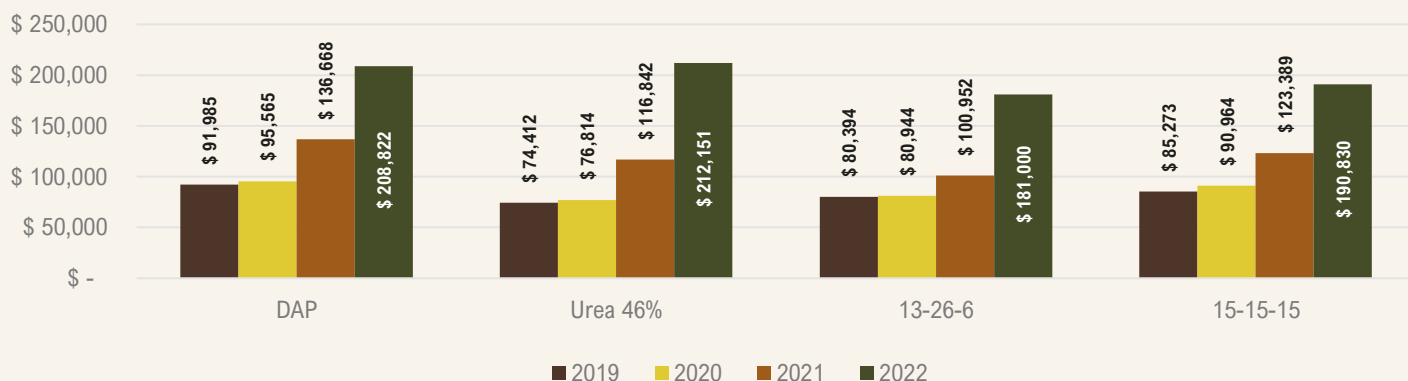
PRECIOS MENSUALES DE LA VARIEDAD CRIOLLA EN CAUCA 2021-2022



FUENTE: SIPSA-DANE- SISTEMAS DE INFORMACIÓN Y ESTUDIOS ECONÓMICOS FEDEPAPA-FNFP

PANORAMA DE INSUMOS Y COSTOS EN EL DEPARTAMENTO

PRECIOS PROMEDIO ANUAL DE LOS PRINCIPALES FERTILIZANTES COMERCIALIZADOS EN CAUCA 2019-2022



FUENTE: SIPSA-DANE- SISTEMAS DE INFORMACIÓN Y ESTUDIOS ECONÓMICOS FEDEPAPA-FNFP

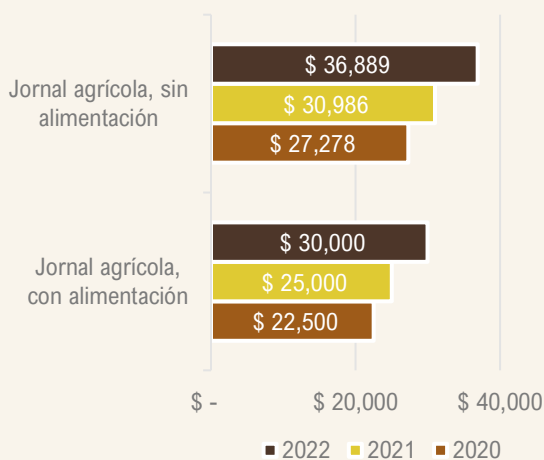
En el ámbito de insumos, Cauca ha demostrado tendencias al alza como el panorama nacional. Así, para 2022 ha comenzado con incrementos de hasta 82% para el caso de la Urea (uno de los principales productos activos de los fertilizantes), y de hasta el 79% para el 13-26-6 en el departamento. Estos incrementos en el precio del bulto de 50kg son mayores que los registrados en el 2021, donde los principales fertilizantes simples aumentaron en promedio en un 58%, mientras que los compuestos en un 39%. Así, los fertilizantes son el eslabón que más afectan la estructura de costos de producción, incidiendo en el alza total de estos.

Variación precios MIPE 2021-2022



Para el caso del agregado de MIPE en Cauca, han sido los herbicidas el segmento con mayor aumento en sus precios promedios dentro del departamento durante el 2022, incrementándose en un 64% sus precios promedio para este año. En contraste, son los insecticidas y Coadyuvantes los rubros de menores aumentos de precios.

COSTO JORNALES DEPARTAMENTO DE CAUCA 2022



En definitiva, los herbicidas han sugerido este aumento especialmente por el incremento en el glifosato, uno de los herbicidas más utilizados en los cultivos, el cual ha aumentado su precio en hasta un 100% para 2022.

En lo relacionado con mano de obra, Cauca presenta precios bajos de los jornales agrícolas, si se compara con departamentos como Cundinamarca y Nariño. Durante 2022, se presenta un incremento, llegándose a pagar \$36.889 por jornal sin alimentación.

FUENTE: SIPSA-DANE- SISTEMAS DE INFORMACIÓN Y ESTUDIOS ECONÓMICOS FEDEPAPA-FNFP



Para mayor información:

economista@fedepapa.org

comunicaciones@fedepapa.org

www.fedepapa.org