



# BOLETÍN REGIONAL Nariño

Vol. 6 - abril 2022

# BOLETIN REGIONAL DEPARTAMENTO DE NARIÑO

VOLÚMEN 6 / ABRIL 2022

## GENERALIDADES DEL DEPARTAMENTO

El departamento de Nariño es conocido por su vocación agropecuaria, contribuyendo en un 16% al valor agregado del departamento. Dentro de la estructura agrícola resaltan los cultivos transitorios presentan una mayor representatividad, destacándose la papa con un aporte del 73%, seguido de la arveja (6%); en contraste dentro de los cultivos permanentes, destaca el plátano con una participación del 25%, seguido de la caña panelera con una contribución del 17%. Si bien el PIB del departamento tuvo una caída del 1% para 2020, fue el sector agropecuario el único que mostró crecimientos porcentuales en su valor agregado para 2020 equivalentes al 10%. Estos incrementos se ven reflejados en la contribución del departamento en temas de abastecimiento de alimentos para el país asociado a su vocación de cultivos transitorios y permanentes en la región.

10%

**Creció el PIB del agregado de las actividades económicas de Agricultura, ganadería, caza, silvicultura y pesca en 2020.**

En contraste, fueron las actividades de explotación de minas y canteras (-21%), construcción (-16%), así como, las actividades de entretenimiento y recreación (-10%), las de mayores descensos para 2020 en el departamento.

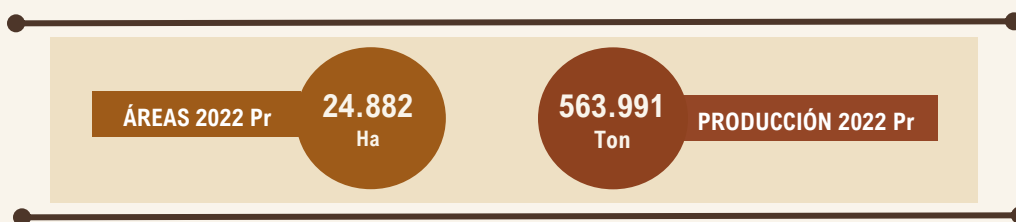
En un análisis municipal, se evidencia que son Pasto, Ipiales, Tuquerres y Potosí los municipios que registran el mayor volumen de producción agrícola en el departamento, consecuentemente una mayor vocación agrícola con respecto al resto de municipios.

## PARTICIPACIÓN (%) EN EL PIB POR ACTIVIDADES ECONÓMICAS DEL DEPARTAMENTO

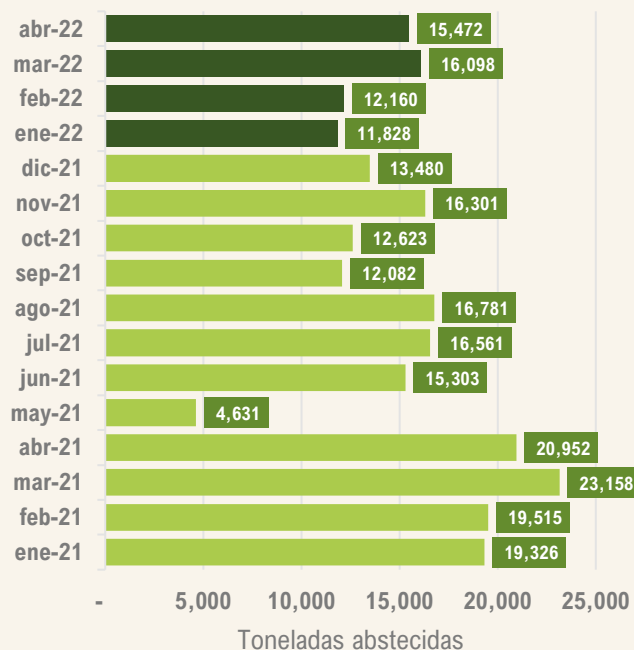


FUENTE: CUENTAS NACIONALES-DANE- SISTEMAS DE INFORMACIÓN Y ESTUDIOS ECONÓMICOS FEDEPAPA-FNFP  
NOTA: Información actualizada al 25 de marzo de 2022

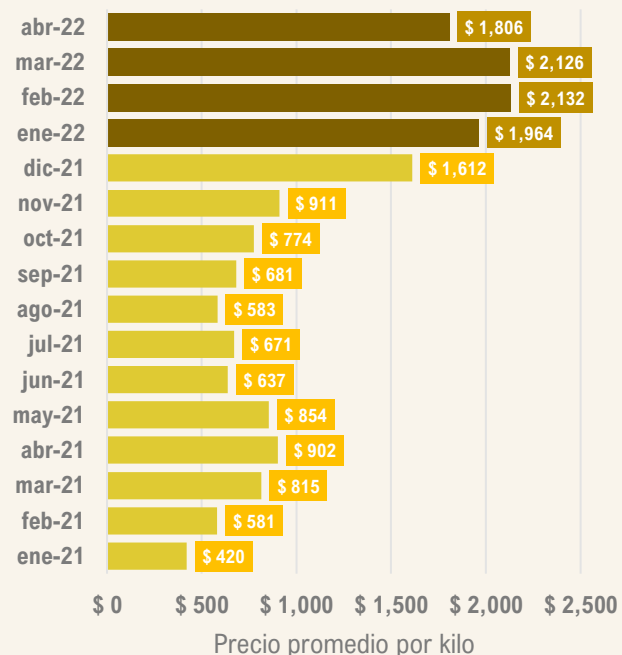
## PANORAMA DEL SUBSECTOR PAPA EN EL DEPARTAMENTO



TENDENCIA MENSUAL DEL ABASTECIMIENTO DE PAPA PARA NARIÑO



TENDENCIA MENSUAL DEL PRECIO PROMEDIO EN PAPA PARA NARIÑO



FUENTE: SIPSA-DANE- SISTEMAS DE INFORMACIÓN Y ESTUDIOS ECONÓMICOS FEDEPAPA-FNFP

En cuanto papa, fue Nariño el departamento con mayor descenso en el nivel de abastecimiento durante 2021, presentando una caída del 19%. Esta reducción fue particularmente dada por la coyuntura social ocasionada por el paro y las movilizaciones a nivel nacional, restringiendo la movilidad de mercancías y de productos como la papa, esto ocasionó un desabastecimiento por parte del departamento hacia el centro del país, observándose una caída pronunciada del 77% en el mes mayo.

Pese a la novedad acontecida durante el paro, los precios de comercialización dentro del departamento mostraron una tendencia estable debido a la que la disponibilidad de papa que reposó en esta localización para el mes de mayo. Sin embargo, el 2021 significó un aumento de precios con respecto al año anterior, no obstante, fue el cierre del año, desde septiembre se empezaron a notar las alzas en los precios promedios para la papa dentro del departamento, aumentando en hasta un 257% para diciembre del 2021, alcanzando los \$1.448 pesos por kilo. Con lo anterior, el 2022 continúa permaneciendo con la tendencia alcista, registrando precios máximos de \$2.132 pesos por kilo durante febrero de este año.

En contraste, las variedades amarillas han comenzado a reducir sus precios promedios durante 2022, situándose en los \$878 pesos por kilo de estas variedades.

### TENDENCIA DE LOS PRECIOS PROMEDIO EN 2021 DE LAS VARIEDADES BLANCAS Y AMARILLAS



FUENTE: SIPSA-DANE- SISTEMAS DE INFORMACIÓN Y ESTUDIOS ECONÓMICOS FEDEPAPA-FNFP

El departamento de Nariño abastece principalmente, a la central de Cavasa en Cali, destinando un 33.8% de su producción para esta ciudad, abasteciendo mayormente con variedad Diacol Capiro y Suprema. En segundo lugar, la producción se distribuye dentro del departamento para las centrales de El Potrerillo en Pasto (24.6%) y Centro de acopio en Ipiales (7.6%), donde para la primera se distribuyó en su mayoría variedad Diacol y Única, mientras que para la segunda Superior y Diacol respectivamente. Es el Suroccidente del país la región donde mayormente se distribuye el stock nariñense en papa.

### TOP 5 DE LOS PRINCIPALES DESTINOS DE LA PRODUCCIÓN DEL DEPARTAMENTO DE NARIÑO (2020-2021)

| Central de abastecimiento | 2020  | Part. 2020 (%) | 2021  | Part. 2021 (%) |
|---------------------------|-------|----------------|-------|----------------|
| Cali, Cavasa              | 97061 | 36.0%          | 74193 | 33.8%          |
| Pasto, El Potrerillo      | 62124 | 23.0%          | 54033 | 24.6%          |
| Ipiales, Centro de acopio | -     | -              | 16729 | 7.6%           |
| Cali, Santa Elena         | -     | -              | 14523 | 6.6%           |
| Armenia, Mercar           | 16681 | 6.0%           | 14132 | 6.4%           |

FUENTE: SIPSA-DANE- SISTEMAS DE INFORMACIÓN Y ESTUDIOS ECONÓMICOS FEDEPAPA-FNFP

Las tendencias del abastecimiento y los precios en Nariño reflejan las dinámicas de los registros de producción y áreas sembradas. Así, se observa un descenso del 5% en las áreas para 2021 dada la coyuntura nacional, esperando que, en 2022, el departamento se mantenga estable. Pese a lo anterior, se espera que la producción acontezca una caída del 4% en el 2022, situación que se ha visto reflejada en el aumento pronunciado de los precios al comienzo del año. Por otro lado, si bien se proyecta una reducción en los rendimientos, Nariño es uno de los departamentos con mejores rendimientos del país, siendo mayor en 1.33 Toneladas/Hectáreas que el promedio nacional (21.98 Ton/Ha).

### TOP 5 DE LOS PRINCIPALES DESTINOS DE LA PRODUCCIÓN DEL DEPARTAMENTO DE NARIÑO (2019-2022\*)

| AÑO   | ÁREA   | VAR (%) | PRODUCCIÓN | VAR (%) | RENDIMIENTO |
|-------|--------|---------|------------|---------|-------------|
| 2019  | 24,906 |         | 574,550    |         | 23.74       |
| 2020  | 26,324 | 6%      | 578,695    | 1%      | 22.36       |
| 2021  | 24,888 | -5%     | 585,302    | 1.1%    | 23.54       |
| 2022* | 24,881 | 0%      | 563,991    | -4%     | 23.31       |

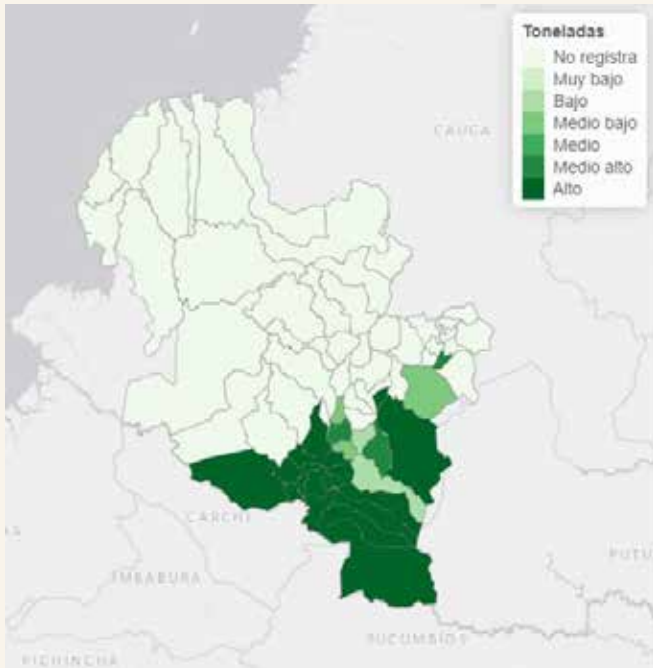
FUENTE: SIPSA-DANE- SISTEMAS DE INFORMACIÓN Y ESTUDIOS ECONÓMICOS FEDEPAPA-FNFP

\*Proyectado

## ANÁLISIS POR VARIEDAD EN EL DEPARTAMENTO

### • VARIEDAD DIACOL CAPIRO O R12

#### MUNICIPIOS DE ORIGEN DEL ABASTECIMIENTO DE VARIEDAD DIACOL EN NARIÑO



FUENTE: SIPSA-DANE- SISTEMAS DE INFORMACIÓN Y ESTUDIOS ECONÓMICOS FEDEPAPA-FNFP

Haga clic en el enlace para ver mapa interactivo de cantidades por municipio dentro del departamento <https://rpubs.com/EconomistaFNFP/907501>

Dentro del departamento predomina la producción de la variedad Diacol, registrando un stock total dentro de Nariño de 72.090 Toneladas para 2021. En contraste, 2022, ha sugerido descensos del 28% en promedio durante lo corrido a abril.

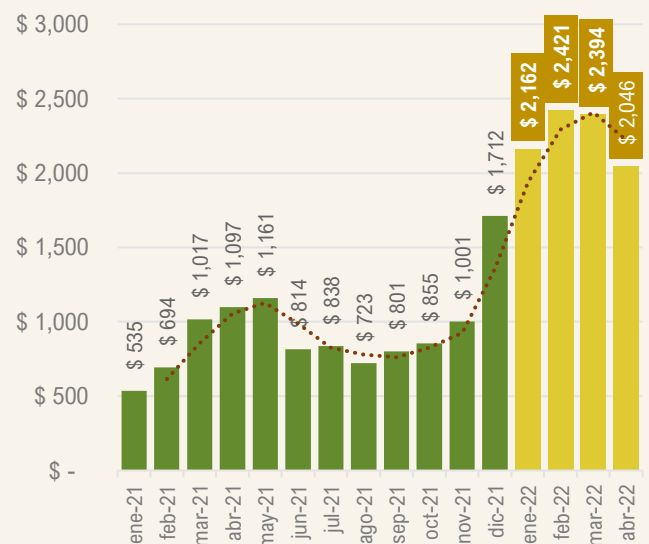
Los municipios de Nariño que destacan en la producción de esta variedad son Ipiales con una contribución de 31%, seguido de Pasto con un 28%, Tuquerres con 10% e Ite con 7%. En definitiva, Nariño fue el departamento líder en abastecimiento de esta variedad a nivel nacional para 2021.

El inventario de esta variedad del departamento es principalmente distribuido a la zona suroccidente del país, llevándose mayormente a el Valle del Cauca y Antioquia.

En contraste, la dinámica de precios pagados al productor para esta variedad sugiere una tendencia creciente a comienzos del 2022, aumentando en más del 159%, siendo enero el mes donde se registró el valor máximo de esta variedad dentro del departamento en lo corrido del año, situándose en los \$2.162 pesos por kilo promedio.

No obstante, en abril se empieza a ver una caída del precio promedio de la Diacol en el departamento, pese a esta reducción comparada con marzo, sigue siendo superior si se compara con el mismo mes del 2021. Lo anterior, evidencia el alzan inflacionaria en los precios para el departamento.

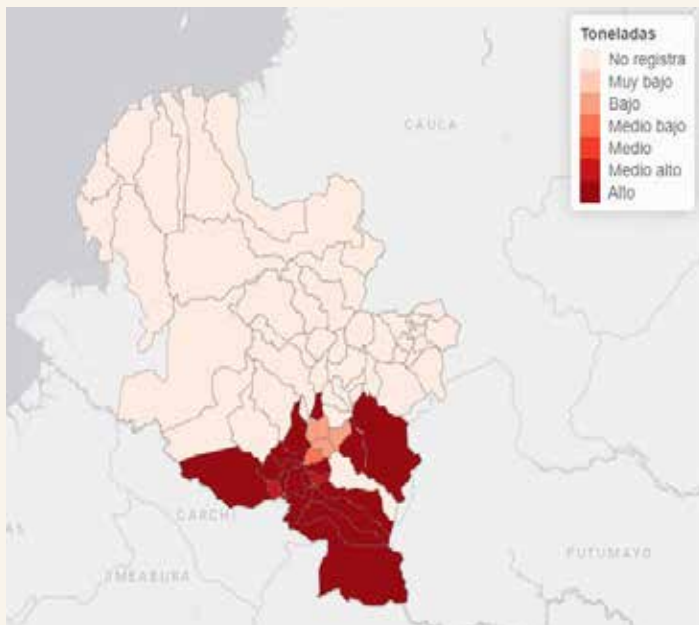
#### PRECIOS MENSUALES DE LA VARIEDAD DIACOL EN NARIÑO 2021-2022



FUENTE: SIPSA-DANE- SISTEMAS DE INFORMACIÓN Y ESTUDIOS ECONÓMICOS FEDEPAPA-FNFP

## • VARIEDAD SUPERIOR

### MUNICIPIOS DE ORIGEN DEL ABASTECIMIENTO DE VARIEDAD SUPERIOR EN NARIÑO



FUENTE: SIPSA-DANE- SISTEMAS DE INFORMACIÓN Y ESTUDIOS ECONÓMICOS FEDEPAPA-FNFP

Haga clic en el enlace para ver mapa interactivo de cantidades por municipio dentro del departamento <https://rpubs.com/EconomistaFNFP/NAAsuPe>

La variedad Superior registró un abastecimiento total de 40.627 toneladas para 2021, mientras que, para 2022 ha acumulado de 15.098 toneladas a abril, reduciéndose en un 15% con respecto al mismo acumulado del año anterior para Nariño.

Es Ipiales el municipio que proporciona el mayor abastecimiento de esta variedad con una contribución de 33%, seguido de Tuquerres con un 15.8%, Pasto con 13.2% y Potosí con un aporte del 12.6% para 2021, en el 2022 los municipios continúan manteniendo las mismas posiciones.

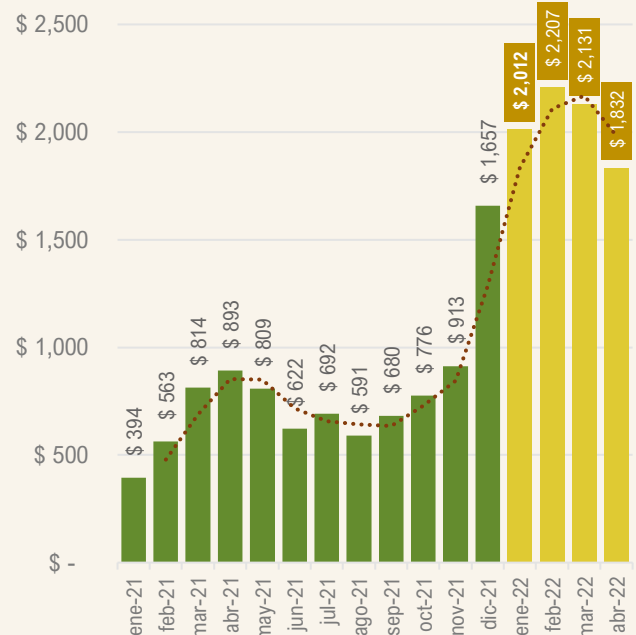
En contraste, esta variedad tiene como principal destino la Central Cavasa en Cali (26%), Plaza la 21 en Ibagué (21%) y Centro de Acopio en Ipiales (20%).

En lo referente a precios de la variedad Superior, durante 2021, se presentó una tendencia de precios estacionales, sugiriendo aumentos para los meses de abril como para diciembre. Empero, fue este último mes, el precio máximo alcanzado en este año, situándose en los \$1.657 pesos por kilo de la variedad.

En cuanto a 2022, se continuó con el alza del cierre del año previo, creciendo en un 21.5% el precio promedio para enero. Así, ha sido febrero del 2022 el mes donde se ha registrado el precio promedio más alto durante los últimos 5 años, pagándose al productor en promedio \$2.207 pesos por kilo de la variedad Superior.

Cabe resaltar el descenso del precio en abril, sugiriendo una estabilización del mismo vía aumento en la disponibilidad de la variedad dentro del departamento, siendo este el mes de mayor abastecimiento, 4.512 toneladas.

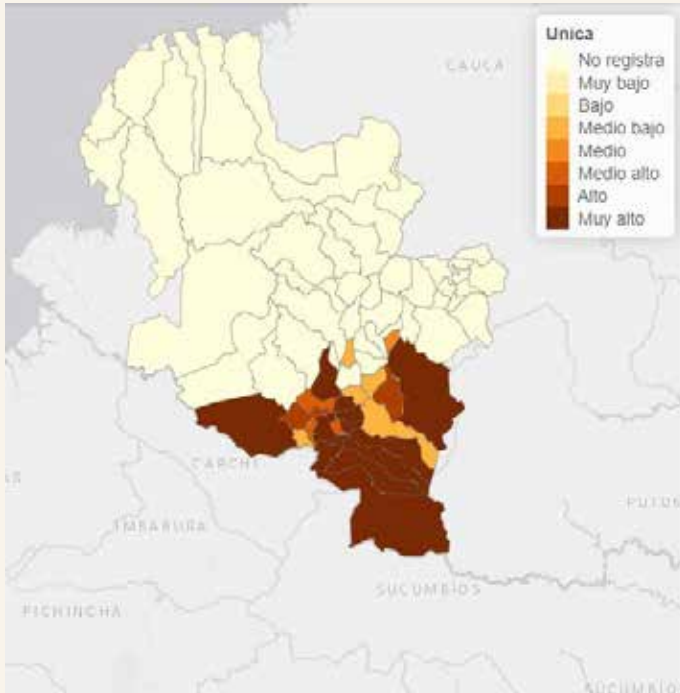
### PRECIOS MENSUALES DE LA VARIEDAD SUPERIOR EN NARIÑO 2021-2022\*



FUENTE: SIPSA-DANE- SISTEMAS DE INFORMACIÓN Y ESTUDIOS ECONÓMICOS FEDEPAPA-FNFP

## • VARIEDAD ÚNICA

### MUNICIPIOS ORIGEN DEL ABASTECIMIENTO DE LA VARIEDAD ÚNICA EN NARIÑO



FUENTE: SIPSA-DANE- SISTEMAS DE INFORMACIÓN Y ESTUDIOS ECONÓMICOS FEDEPAPA-FNFP

Por otro lado, se estima que alrededor del 46% de la producción de papa única tiene como destino la central de Potrerillo, en Pasto, es decir que, esta variedad se distribuye principalmente dentro del departamento, seguido de Cavasa en Cali (26%).

Referente a precios, para el primer semestre de 2021 se observa una tendencia normal de picos en marzo y precios bajos en enero y junio, esto último equivalente al aumento en la disponibilidad de papa en el departamento. En contraposición, el último trimestre de 2021 fueron los meses con menor abastecimiento de la variedad, los precios se incrementaron, particularmente para diciembre, pero fue enero y febrero de 2022, los precios máximos más altos, alcanzando los \$2.041 pesos por kilo.

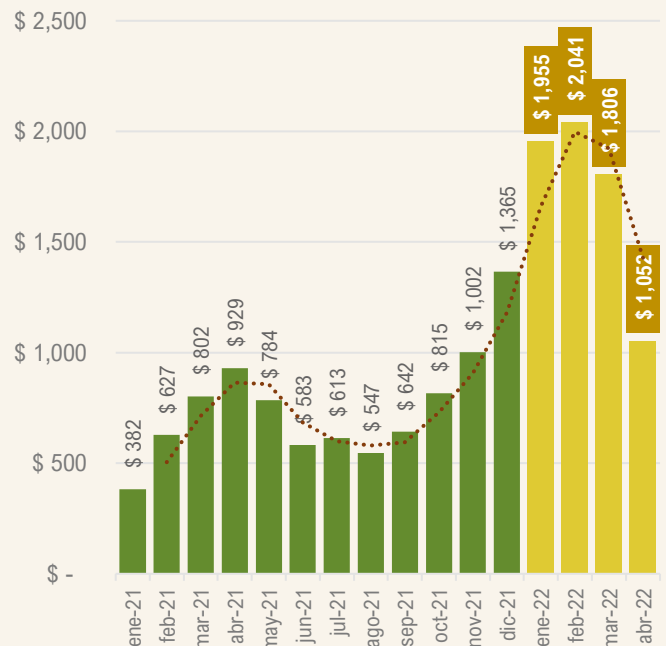
Al igual que las otras variedades, abril sugiere reducciones del precio, mostrando un aplacamiento de la tendencia.

En términos de abastecimiento, la variedad Única es la tercera de mayor predominancia en la producción dentro de Nariño, después de la superior, representando el 13% del total departamental.

Así Nariño, registró unas 28.580 toneladas de stock de la variedad para 2021, siendo marzo y abril los meses de mayor disponibilidad, lo cual repercutió en un descenso de los precios durante los entre mayo a agosto.

Pasto es el municipio líder en abastecimiento de la variedad única, concentrando el 39%, seguido de Ipiales, representando el 33% y en tercer lugar está, Tuquerres, el cual aporta el 6% sobre lo total de papa ICA-única originada en el departamento de Nariño.

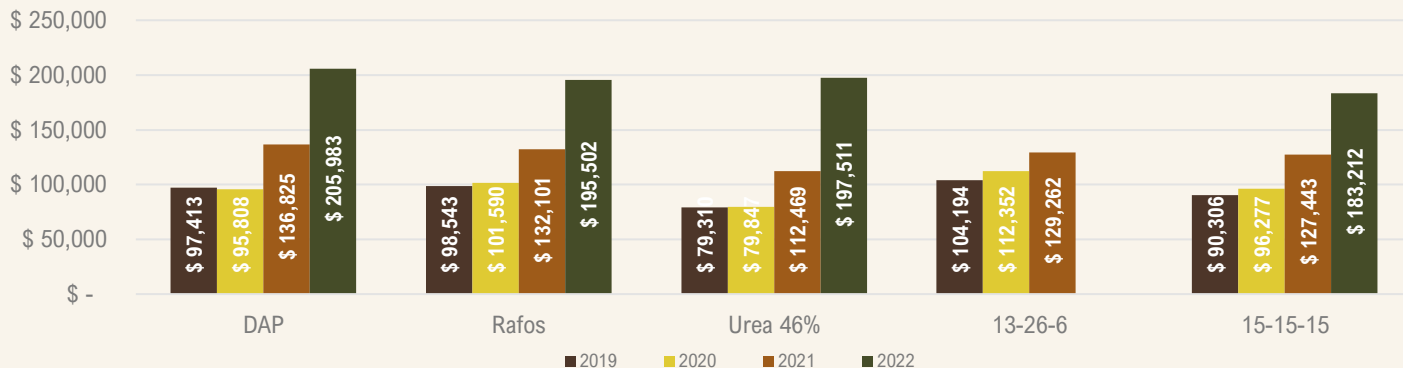
### PRECIOS MENSUALES DE LA ICA-ÚNICA EN NARIÑO 2021-2022



FUENTE: SIPSA-DANE- SISTEMAS DE INFORMACIÓN Y ESTUDIOS ECONÓMICOS FEDEPAPA-FNFP

## PANORAMA DE INSUMOS Y COSTOS EN EL DEPARTAMENTO

PRECIOS PROMEDIO ANUAL DE LOS PRINCIPALES FERTILIZANTES COMERCIALIZADOS EN NARIÑO 2019-2022



FUENTE: SIPSA-DANE- SISTEMAS DE INFORMACIÓN Y ESTUDIOS ECONÓMICOS FEDEPAPA-FNFP

En el ámbito de insumos, Nariño ha demostrado tendencias al alza como el panorama nacional. Así, para 2022 ha comenzado con incrementos de hasta 76% para el caso de la Urea (uno de los principales productos activos de los fertilizantes), y de hasta el 44% para el 15-15-15 en el departamento. Estos incrementos en el precio del bulto de 50kg son mayores que los registrados en el 2021, donde los principales fertilizantes simples aumentaron en promedio en un 58%, mientras que los compuestos en un 30%. Así, los fertilizantes son el eslabón que más afectan la estructura de costos de producción, incidiendo en el alza total de estos.

### Variación precios MIPE 2021-2022

#### Coadyuvantes

↑ 6.9%

#### Fungicidas

↑ 2.8%

#### Herbicidas

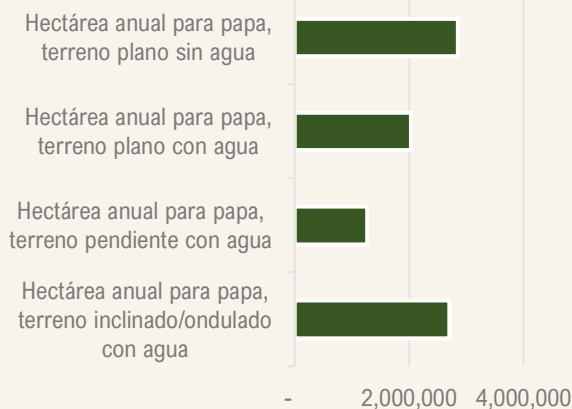
↑ 62%

#### Insecticidas

↑ 2.3%

Para el caso del agregado de MIPE en Nariño, han sido los herbicidas el segmento con mayor aumento en sus precios promedios dentro del departamento durante el 2022, incrementándose en un 62% sus precios promedio para este año. En contraste, son los insecticidas y fungicidas los rubros de menores aumentos de precios.

### COSTO ARRIENDO DEPARTAMENTO DE NARIÑO 2022



Por otro lado, se observa que en promedio un arriendo anual por hectárea en Nariño para papa ronda los \$1.266.667, sin embargo, los terrenos con disponibilidad de agua y planos incrementan este promedio, situándose en \$2.036.000 durante 2022.

Del mismo modo, 2022 ha implicado un aumento en los arriendos que junto al alza en insumos repercuten en un crecimiento aún más crítico de los costos de producción para el departamento.

FUENTE: SIPSA-DANE- SISTEMAS DE INFORMACIÓN Y ESTUDIOS ECONÓMICOS FEDEPAPA-FNFP





Para mayor información:

[economista@fedepapa.org](mailto:economista@fedepapa.org)

[comunicaciones@fedepapa.org](mailto:comunicaciones@fedepapa.org)

[www.fedepapa.org](http://www.fedepapa.org)

  
fedepapa®  
FEDERACIÓN COLOMBIANA  
DE PRODUCTORES DE PAPA

**FANFP**  
FONDO NACIONAL DE  
FOMENTO DE LA PAPA